



ПРЕДИЗВИКАТЕЛСТВА И ПЕРСПЕКТИВИ ПРЕД ИКОНОМИЧЕСКОТО РАЗВИТИЕ НА ОБЛАСТ ВРАЦА

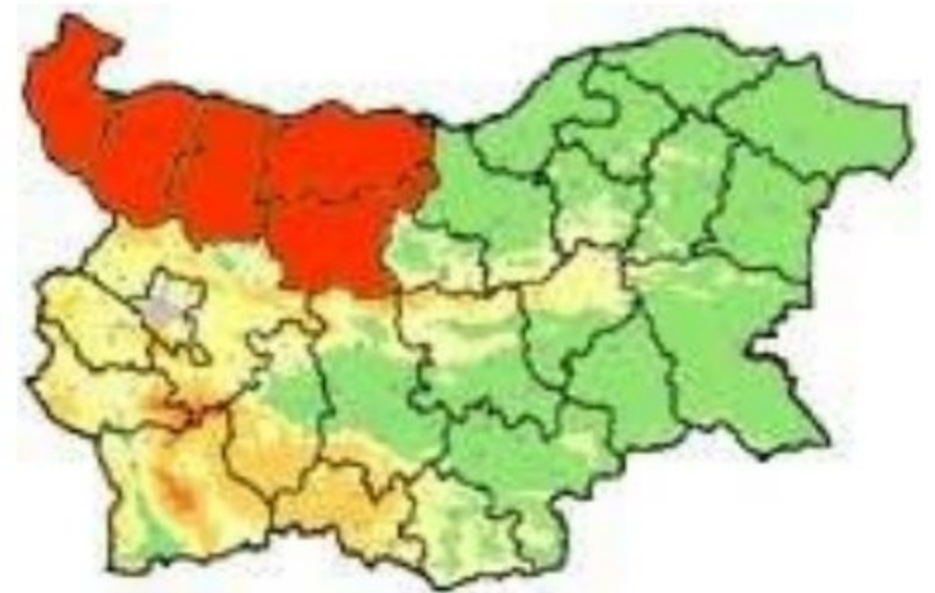
Николай Григоров

Гл. ас. д-р Росица Белухова-Узунова

Аграрен Университет- Пловдив

СЕВЕРОЗАПАДЕН РАЙОН

Северозападният регион се характеризира с редица негативни тенденции и ниско икономическо развитие. След присъединяването на страната към ЕС неблагоприятните промени продължават и е от решаващо значение да се открият възможностите за преодоляването им.



Източник: Министерство на регионалното развитие и благоустройство

ОБЛАСТ ВРАЦА

Област Враца е сред най-добре развитите в Северозападен район, но изостава по редица показатели от другите региони в страната

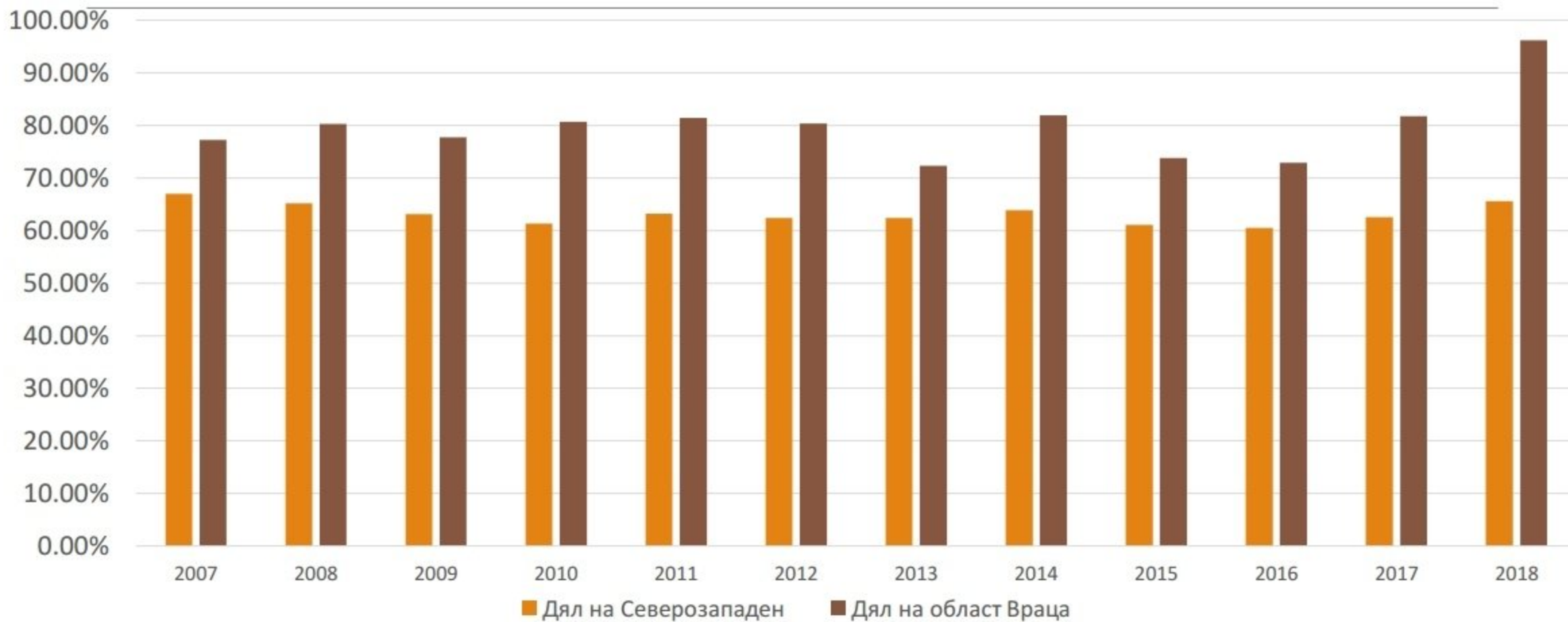


Източник: Министерство на регионалното развитие и благоустройство

ЦЕЛ

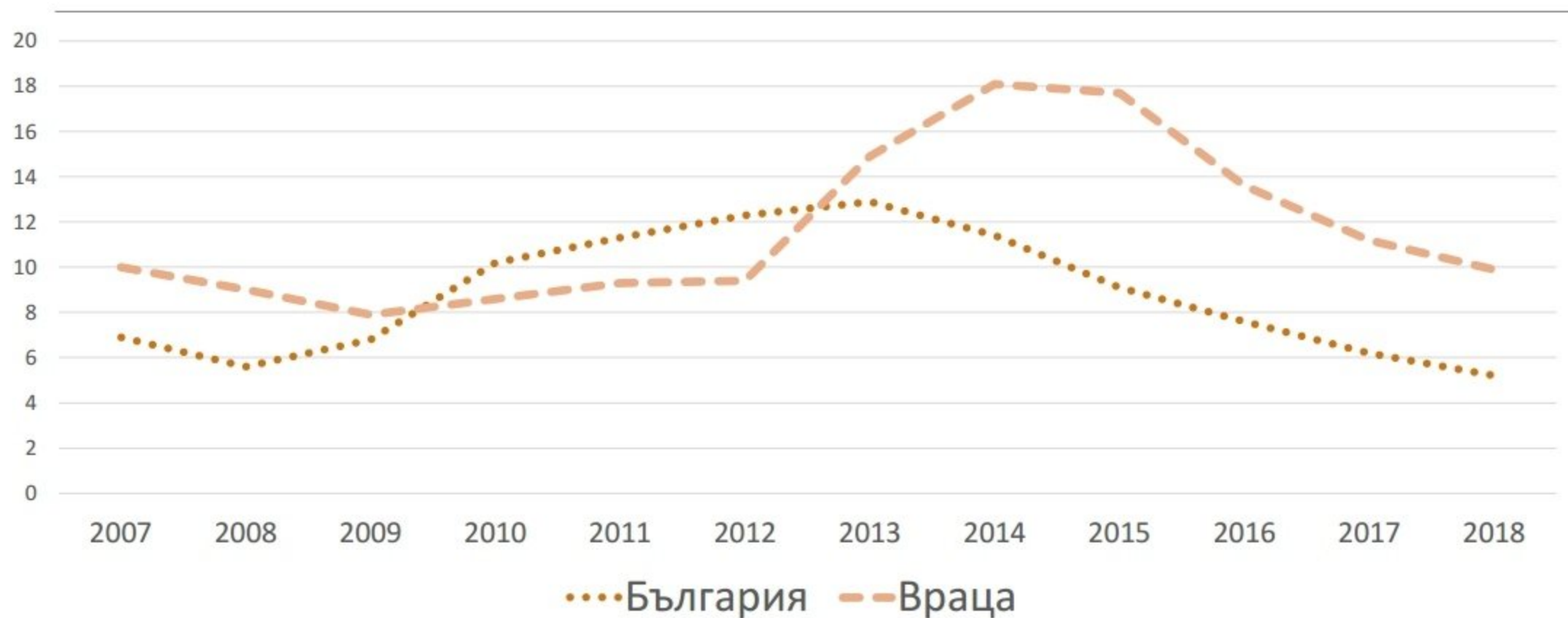
Да се анализира социално-икономическото състояние на област Враца и да се открият възможности и перспективи за устойчивото ѝ развитие.

ДЯЛ НА БВП НА ЧОВЕК ОТ НАСЕЛЕНИЕТО В ОБЛАСТ ВРАЦА И СЕВЕРОЗАПАДЕН РАЙОН СПРЯМО БЪЛГАРИЯ (%)

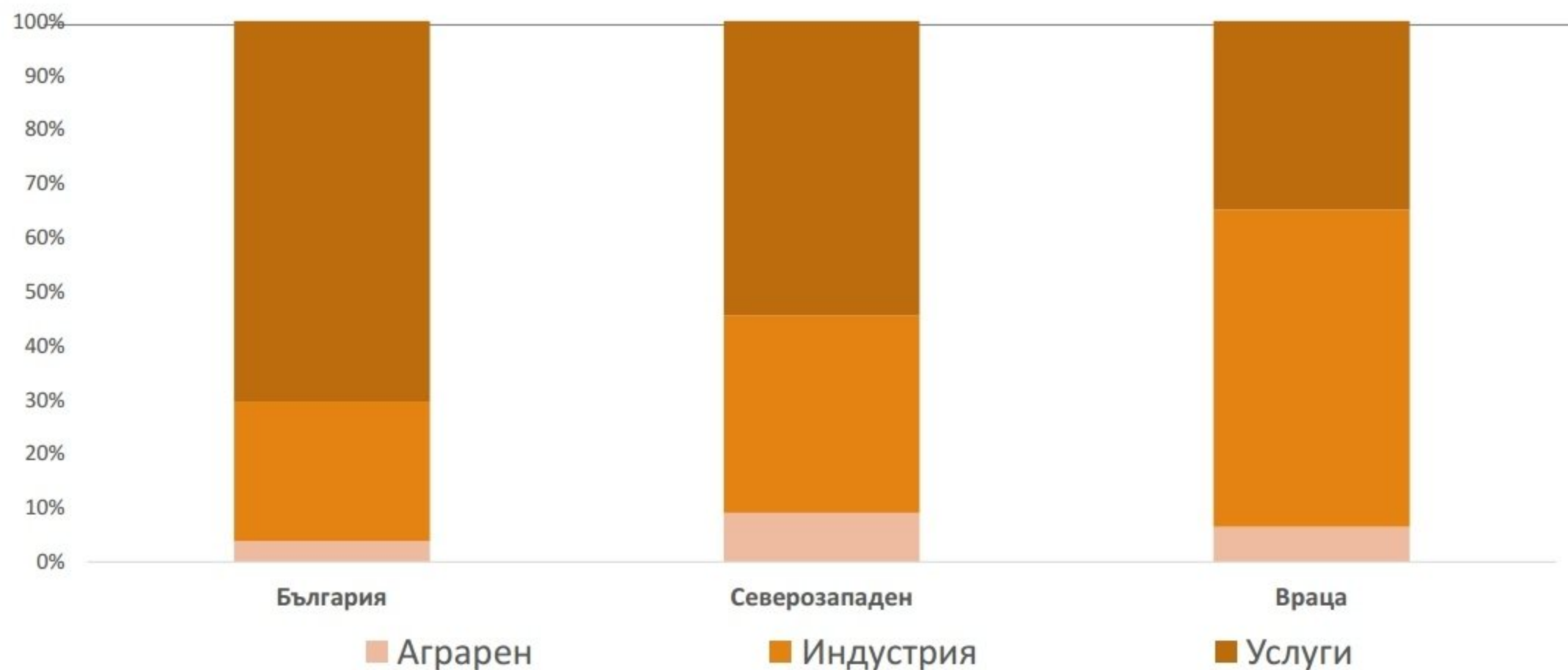


Източник : Собствени изчисления по данни от НСИ

КОЕФИЦИЕНТ НА БЕЗРАБОТИЦА 2007-2018 (%)



ДЯЛ НА СЕКТОРИТЕ НА ИКОНОМИКАТА В БДС, 2018 (%)



Източник : Собствени изчисления по данни от НСИ

ПРОФИЛ НА НЕФИНАНСОВИ ПРЕДПРИЯТИЯ ОБЛАСТ ВРАЦА

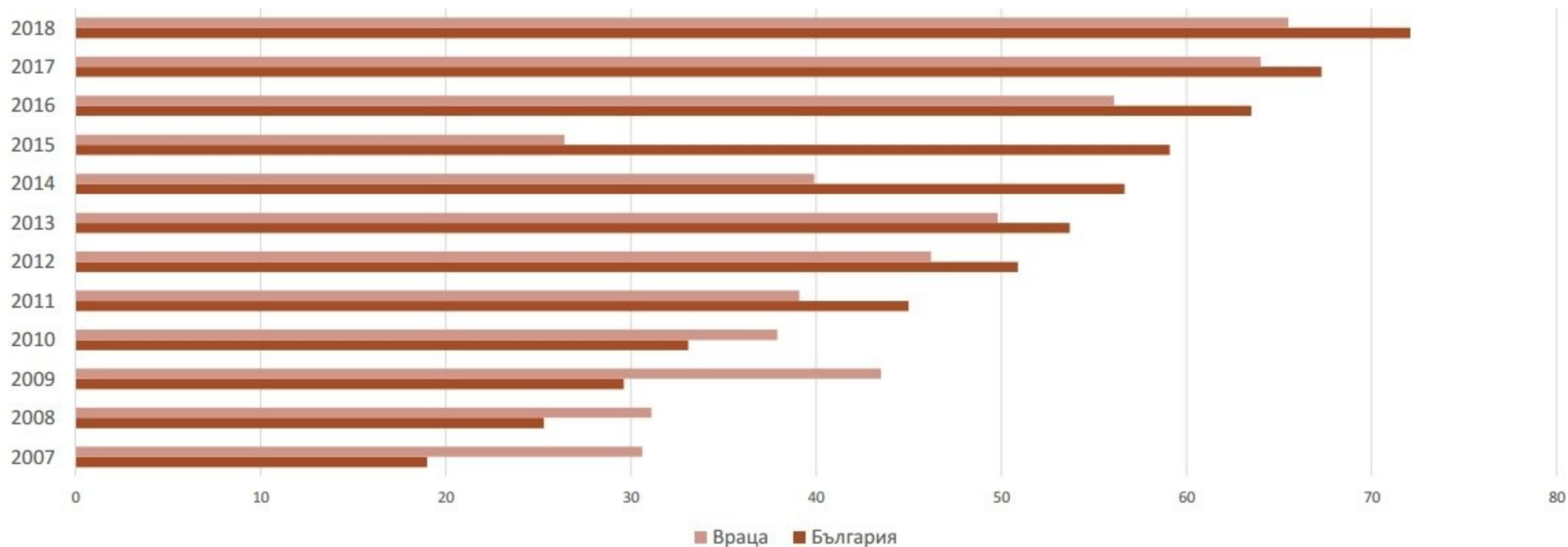
Показатели	2014	2015	2016	2017	2018
Оборот (хил. лв.)	2 446 309	2 476 244	2 543 542	2 780 190	3 037 657
Произведена продукция (хил. лв.)	2 059 271	2 073 569	2 087 206	2 277 377	2 525 992
Добавена стойност по факторни разходи (хил. лв.)	929 332	940 931	952 814	1 107 562	1 271 561
Относителен дял на предприятията с до 9 заети лица в общия брой предприятия (%)	92,4	92,4	92,6	92,4	92,6
Относителен дял на предприятията с 10-49 заети лица в общия брой предприятия (%)	6,1%	6,1%	5,9%	6,1%	6,0%
Относителен дял на предприятията с 50-249 заети лица в общия брой предприятия (%)	1,4%	1,4%	1,4%	1,4%	1,3%
Относителен дял на предприятията с повече от 250 заети лица в общия брой предприятия (%)	0,1	0,1	0,1	0,1	0,1

ДЯЛ НА ОБЛАСТ ВРАЦА В ПЧИ В СЕВЕРОЗАПАДЕН РАЙОН И БЪЛГАРИЯ (%)



Източник : Собствени изчисления по данни от НСИ

ОТНОСИТЕЛЕН ДЯЛ НА ДОМАКИНСТВОТА С ДОСТЪП ДО ИНТЕРНЕТ, 2007-2018 (%)



ИЗВОДИ

- Въпреки че по БВП на човек от населението Враца е на пето място сред областите в България, стандартът на живот не е висок главно поради влошения трудов пазар и миграция
- В икономиката водеща роля има индустрията, която формира над 58% от БДС
- Аграрният сектор регистрира дял по-висок от средния за страната
- Неблагоприятни тенденции на пазара на труда, където безработицата е два пъти по-висока от средната, а заетостта намалява
- Ниска инвестиционна активност и привлечени ПЧИ
- Достъп до интернет имат 65,5% от домакинствата в областта при средно 72,1% за страната през 2018 г.
- Враца традиционно е сред областите с ниска степен на инфраструктурно развитие.

ПРЕПОРЪКИ

- Разработване на програми и финансиране на проекти за МСП
- Повишаване усвояването на финансови средства от европейски фондове
- Повишаване на квалификацията на заетите и инвестиционната активност в промишлените сектори
- Създаването на по-благоприятна бизнес среда с цел привличането чуждестранни инвестиции
- Развитие и създаване на условия за туризъм
- Използване на местните ресурси

Благодаря за вниманието!

